

Liebe Eltern und Kinder der Klasse 2b,

da es die neuen Montagspakete leider nun nicht mehr für das Fach Englisch gibt, habe ich im Englischbuch nachgeschaut, welche Übungen die Kinder recht selbstständig machen können.

Wenn Sie die Playway-App (die nötigen Zugangsdaten dazu finden Sie vorne im Buch) herunterladen, können Ihre Kinder einige Hörübungen und Videos zu den einzelnen Units nutzen. Die Vokabeln, die zu Beginn einer Unit im Buch stehen, finden Sie leider nicht in der App. Hier müssten Sie mit Ihrem Kind gemeinsam die Wörter üben (vor-, nachsprechen).









Wenn Sie in der Woche insgesamt ca. 30 Minuten für das Fach Englisch einplanen, dann ist das prima und ausreichend.

Ich habe einen Englisch-Arbeitsplan für die nächsten zwei Wochen (4. Mai - 15. Mai) erarbeitet. Wenn Ihr Kind diesen Arbeitsplan, für den es bestimmt Ihre Hilfe benötigt, nur in Teilen schafft, dann ist das kein Problem!

Wenn Sie Fragen haben und / oder Ihr Kind Hilfe benötigt, dann schreiben Sie mir gerne eine Nachricht. (peheisie@t-online.de).

Ganz liebe Grüße und bleiben Sie/bleibt ihr gesund!
Ihre/eure

Petra Heide-Siekmann

	Was mache ich?	Wie mache ich es?	Geschafft!
Unit 7 Travelling	Vokabeln S. 44 oben	nachsprechen/vorsprechen/zeigen	
	Lied S. 45 (APP: Come to my party)	mehrmals hören, Bilder zeigen, mitsprechen	
	Video S. 46 (APP: Max teaches ...)	mehrmals ansehen, dann Sticker einkleben	
	Bildergeschichte S. 47 (APP: Too late!)	mehrmals hören, eventuell mitspielen, Bilder zeigen	
	Do it yourself S. 48, Nr. 8	das falsche Wort durchstreichen	
	Do it yourself S. 48, Nr. 9	die Fahrzeuge zählen und hinter das entsprechende Bild schreiben (Hilfe im weißen Kasten)	
	Do it yourself S. 49, Nr. 10	die Linien verfolgen und das entsprechende Fahrzeug aufschreiben (Hilfe im weißen Kasten)	
	Video S. 49 (APP: James - travelling)	mehrmals anschauen, eventuell mitsprechen	
	Picture dictionary S. 74 Travelling	Wörter und passende Bilder verbinden	